

INSTRUKCJA SKŁADANIA PISM DO OKRĘGOWEGO URZĘDU MIAR WE WROCŁAWIU PRZEZ PLATFORMĘ EPUAP

Krok 1: skompletuj dokumenty

Skompletuj dokumenty, które chcesz wysłać.

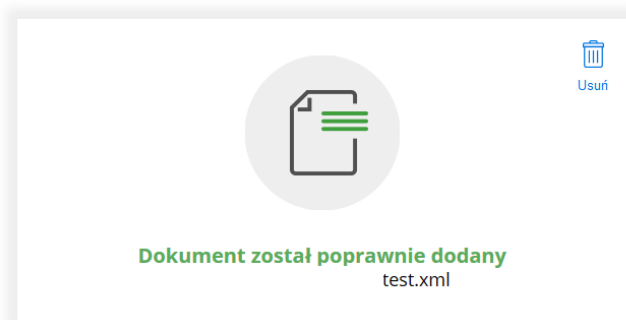
Krok 2: podpisz dokumenty w „podpisywarce”

Dokumenty, które wymagają podpisu takie jak np. oświadczenia, formularze czy wnioski podpisz profilem zaufanym w „podpisywarce”. Nie ma potrzeby, żebyś drukował dokumenty i je podpisywał. Wyślij do nas podpisany elektronicznie dokument. Pamiętaj, żeby zapisać swój podpisany dokument, który później wyślesz przez EPUAP.

Link do podpisywarki: <https://moj.gov.pl/uslugi/signer/upload?xFormsAppName=SIGNER>

Możesz:

- podpisywać dokumenty – również te, które podpisał ktoś inny
- sprawdzić, czy inne osoby złożyły prawidłowy podpis
- zobaczyć podpisane dokumenty

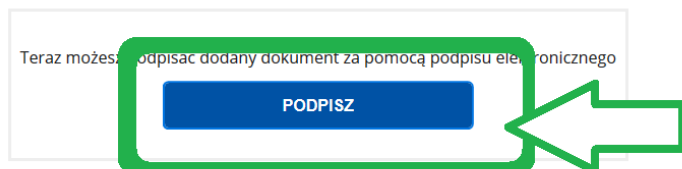


Rozmiar dokumentu nie może przekraczać 10 MB.

Rozszerzenie: .txt, .rtf, .pdf, .xps, .odt, .ods, .odp, .doc, .xls, .ppt, .docx, .xlsx, .pptx, .csv, .jpg, .jpeg, .tif, .tiff, .geotiff, .png, .svg, .wav, .mp3, .avi, .mpg, .mpeg, .mp4, .m4a, .mpeg4, .ogg, .ogv, .zip, .tar, .gz, .gzip, .7z, .html, .xhtml, .css, .xml, .xsd, .gml, .rng, .xsl, .xslt, .TSL, .dwg, .dxf, .dgn, .jp2.

Zalecane przeglądarki internetowe:

- Google Chrome od wersji 71.0.3
- Firefox od wersji 65.0.1
- Safari od wersji 12.0.2



Krok 3: wejdź na stronę logowania do EPUAP

Wybierz opcję "Zaloguj się".

Krok 4: wybierz jedną z metod logowania

Możesz się zalogować poprzez profil zaufany lub e-dowód.



Serwis Rzeczypospolitej Polskiej

Login

eID - select country: Polska (Poland)

Wybierz sposób logowania

Bezpieczny i darmowy dostęp do usług publicznych

Profil Zaufany

Bezpłatne narzędzie, dzięki któremu załatwisz sprawy urzędowe online.

e-dowód

Dowód osobisty z warstwą elektroniczną. Zalogujesz się za pomocą czytnika.



Krok 5: weryfikacja Twoich danych

Krok 6: wybierz KATALOG SPRAW

Wypełnij krótki formularz rejestracyjny i załóż konto na ePUAP. Potrzebne są do tego **dane kontaktowe oraz identyfikacyjne**. Używaj konta ePUAP jako skrytki elektronicznej do odbierania korespondencji urzędowej. Wnosząc podanie lub wniosek do urzędu wskaż adres skrytki ePUAP jako elektroniczny adres zwrotny. Powiadomienia otrzymasz również na wskazany adres email.

Profil Zaufany to Twoje darmowe narzędzie, które umożliwia m.in. logowanie i składanie podpisu elektronicznego, dzięki któremu można załatwiać, określone sprawy urzędowe online, w serwisach administracji publicznej, bez wychodzenia z domu. Aby potwierdzić Profil Zaufany wypełnij prosty formularz. Następnie w ciągu 14 dni udaj się do dowolnego Punktu Potwierdzającego z **dowodem osobistym lub paszportem**. Używaj Profilu Zaufanego do logowania się do systemów administracji publicznej i skutecznego korzystania z elektronicznych usług publicznych.

Już ponad 1 mln osób korzysta z usług ePUAP. Możesz odbierać i wysyłać urzędową korespondencję elektronicznie. Każda wysyłka i odbiór są potwierdzane **Urzędowym Poświadczeniem Odbioru**, które jest równoważne z elektronicznym 'awizo'. Jeżeli dany urząd nie ma konkretnej usługi to zawsze możesz wysłać tzw. pismo ogólne z załącznikiem (np. skan opłaty). Każdy urząd jest zobowiązany do posiadania **Elektronicznej Skrzynki Podawczej**. Profil Zaufany służy również do logowania do innych systemów elektronicznej administracji.

Krok 7: wybierz „Sprawy ogólne”

Sprawy ogólne (40)

Najczęściej załatwiane sprawy | Pisma do urzędu

- Aktywacja/dezaktywacja konta oraz aktualizacja danych na portalu eUrząd
- Dokonanie oceny jakości handlowej artykułów rolno-spożywczych
- Dokonanie oceny jakości handlowej artykułów rolno-spożywczych w związku z realiza...
- Edukacja zdrowotna. Deklaracja przystąpienia do programu, akcji, kampanii.
- Edukacja zdrowotna. Udzielenie informacji w zakresie działań edukacyjnych.
- Informacja o pozyskanych sprzęcie przez jednostkę ochrony przeciwpożarowej
- Informacja o pozyskanych sprzęcie przez jednostkę ochrony przeciwpożarowej
- Nadzór nad działaniami geodety uprawnionego lub przedsiębiorcy w zakresie przestr...
- Odwolania i zażalenia w trybie postępowania podatkowego
- Opinia sanitarna o warunkach bezpieczeństwa i higieny dla placówki opiekuńczo-wyc...
- Opinia sanitarna o warunkach bezpieczeństwa i higieny dla placówki opiekuńczo-wyc...

- Udzielenie prawa ochronnego na znak towarowy
- Uregulowanie stanu prawnego grobu/niszy urnowej
- Ustalenie powstania obowiązku uiszczenia opłaty dodatkowej z tytułu parkowania w S...
- Uznanie obiektu przyrodniczego za pomnik przyrody
- Włączenie ruchomości do wojewódzkiej ewidencji zabytków
- Wniosek o wydanie decyzji stwierdzającej nabycie z mocy prawa własności nierucho...
- Wprowadzanie do podziału bojowego/wycyfywanie z podziału bojowego sprzętu OSP
- Wsparcie imprez lub przedsięwzięć w ramach promocji Powiatu Krotoszyńskiego
- Wydanie decyzji dotyczącej zmiany terminu zakończenia badań archeologicznych
- Wydanie orzeczenia lub opinii o potrzebie wczesnego wspomagania rozwoju (WWR)
- Wydanie orzeczenia lub opinii o potrzebie wczesnego wspomagania rozwoju (WWR)

Krok 8: kliknij na „Pismo ogólne do podmiotu publicznego”

Odpis aktu urodzenia dziecka
Zameldowanie dziecka
Rodzina 500+
Najczęściej załatwiane sprawy

Najczęściej załatwiane sprawy

zgonu
Najczęściej załatwiane sprawy

czasowy
Najczęściej załatwiane sprawy

Sprawy ogólne (40)

Najczęściej załatwiane sprawy Pisma do urzędu

Aktywacja/dezaktywacja konta oraz aktualizacja danych na portalu eUrząd
Dokonanie oceny jakości handlowej artykułów rolno-spożywczych
Dokonanie oceny jakości handlowej artykułów rolno-spożywczych w związku z realiza...
Edukacja zdrowotna. Deklaracja przystąpienia do programu, akcji, kampanii.
Edukacja zdrowotna. Udzielenie informacji w zakresie działań edukacyjnych.
Informacja o pozyskanych sprzęcie przez jednostkę ochrony przeciwpożarowej
Informacja o pozyskanych sprzęcie przez jednostkę ochrony przeciwpożarowej
Nadzór nad działaniami geodety uprawnionego lub przedsiębiorcy w zakresie przestr...

Odwołania i zażalenia w trybie postępowania podatkowego
Opinia sanitarna o warunkach bezpieczeństwa i higieny dla placówek opiekuńczo-wyc...
Pismo ogólne do podmiotu publicznego
Pismo ogólne do podmiotu publicznego
Potwierdzenie udziału członków OSP w szkoleniach i działaniach ratowniczo-gaśniczych
Przeprowadzenie specjalistycznych szkoleń i zgłoszenie do szkoleń strażaków OSP
Przyznanie dotacji podmiotowej z budżetu państwa oraz dotacji z rezerwy celowej bu...

Pokaż więcej (24)

Do tego miejsca możesz również dotrzeć poprzez link:

<https://epuap.gov.pl/wps/portal/strefa-klienta/katalog-spraw/opis-uslugi/pismo-ogolne-do-podmiotu-publicznego>

Krok 9: kliknij na „Załatw sprawę”

Sprawy ogólne: Pisma do urzędu Zobacz inne sprawy

Pismo ogólne do podmiotu publicznego

Pismo ogólne przeznaczone jest do tworzenia pism w postaci elektronicznej wnoszonych za pomocą elektronicznej skrzynki podawczej lub doręczanych przez podmioty publiczne za potwierdzeniem doręczenia, w przypadkach gdy łącznie spełnione są następujące warunki:

- organ administracji publicznej nie określił wzoru dokumentu elektronicznego umożliwiającego załatwienie danej sprawy;
- przepisy prawa nie wskazują jednoznacznie, że jedynym skutecznym sposobem przekazania informacji jest jej doręczenie w postaci papierowej.

Załatw sprawę

Organ właściwy do realizacji usługi	organy administracji publicznej
Kogo dotyczy	Każdy.
Podstawy prawne	<ul style="list-style-type: none"> • Rozporządzenie Rady Ministrów z dnia 14 września 2011 r. w sprawie sporządzania pism w formie dokumentów elektronicznych, doręczania dokumentów elektronicznych oraz udostępniania formularzy, wzorów i kopii dokumentów elektronicznych (Dz. U. z 2018 r., poz. 180) • Ustawa z dnia 17 lutego 2005 r. o informatyzacji działalności podmiotów realizujących zadania publiczne (Dz. U. z 2019 r., poz. 700)

Krok 10: wypełnij odpowiednio wymagane pola

W miejscu „Wybierz urząd lub instytucję” wpisz *Okręgowy Urząd Miar we Wrocławiu*.

Pismo ogólne do podmiotu publicznego

Wybierz urząd lub instytucję, do której składasz pismo *

główny urząd mia

GŁÓWNY URZĄD MIAR (00-139 WARSZAWA, WOJ. MAZOWIECKIE)

Rodzaj pisma

Wybierz rodzaj pisma, nadaj mu tytuł i opisz swoją sprawę

Rodzaj pisma *

Wybierz rodzaj pisma

Tytuł pisma *

Wpisz tytuł pisma

Treść pisma *

Wpisz treść pisma

* Pole obowiązkowe

Wybierz rodzaj pisma. Napisz, czego dotyczy twoje pismo, na przykład jeśli to skarga – to w jakiej sprawie. Jeśli znasz numer sprawy, możesz go dodatkowo podać w polu Tytuł pisma.

Krok 11: dodaj załączniki, czyli swój wypełniony wniosek oraz dokumentację

Pamiętaj o podpisaniu w podpisywarce załączonych dokumentów (,w których ze wzoru wynika, że wymagamy podpisu).

Załączniki

Możesz dołączyć do pisma załączniki

Dodaj załącznik

Dodaj plik z dysku



Opis załącznika

Opisz załącznik

+ Dodaj kolejny załącznik

Dane kontaktowe

Sprawdź poprawność swoich danych

Rozmiar wszystkich załączników: maksimum 150 MB.

Rozszerzenie: .7z, .avi, .CADES, .css, .csv, .dgn, .doc, .docx, .dwf, .dwg, .dxf, .geotiff, .gif, .gml, .gz, .gzip, .html, .jp2, .jpeg, .jpg, .m4a, .mp3, .mp4, .mpeg, .mpeg4, .mpg, .odp, .ods, .odt, .ogg, .ogv, .ott, .PADES, .pdf, .png, .ppt, .pptx, .rng, .rtf, .svg, .tar, .tif, .tiff, .tts, .txt, .wav, .XAdES, .xhtml, .xls, .xlsx, .xml, .XMLenc, .XMLsig, .xps, .xsd, .xsl, .xslt, .zip

Krok 12: wybierz „Dalej”

+ Dodaj kolejny załącznik

Dane kontaktowe

Sprawdź poprawność swoich danych

Wpisz swój adres e-mail i numer telefonu, aby umożliwić urzędnikowi kontakt w sprawie pisma. Może to przyspieszyć załatwienie sprawy.

Imię *

Twoje imię

Nazwisko *

Twoje nazwisko

Numer PESEL

Twój nr PESEL

Numer telefonu

Twój numer telefonu

Adres e-mail

Twój adres e-mail

Odpowiedź dostaniesz na skrzynkę ePUAP (Gov).
Chcesz ją dostać pocztą tradycyjną? [Kliknij tutaj](#)

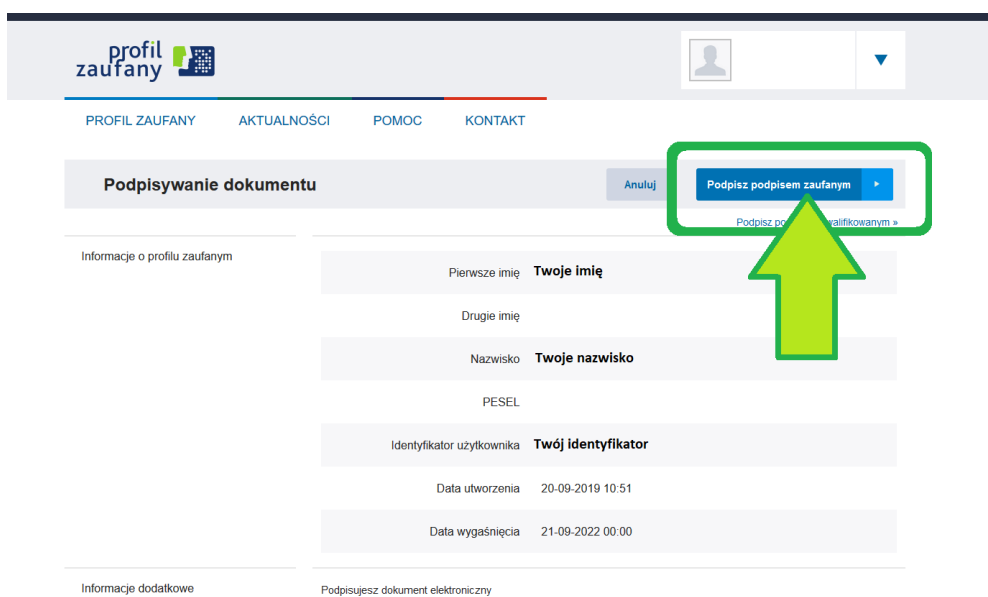
DALEJ

Krok 13: kliknij przejdź do podpisu

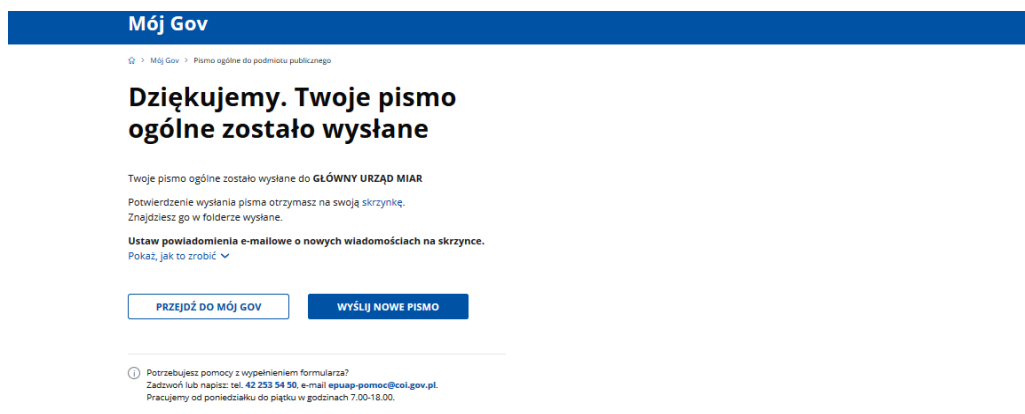


Krok 14: kliknij „Podpisz podpisem zaufanym”(jeśli masz profil zaufany) lub „Podpisz podpisem kwalifikowanym”(jeśli masz podpis elektroniczny)

Na tym etapie czasami pojawiają się problemy i nie pojawia się okno podpisu. W takiej sytuacji spróbuj odświeżyć okno lub cofnąć się i przejść jeszcze raz do podpisu. Sprawdź czy wszystkie pola są nadal wypełnione.



Krok 15: Twój wniosek został wysłany do Okręgowego Urzędu Miar we Wrocławiu



Rządowe centrum legislacji | Polityka cookies | Służba cywilna

Profil zaufany | BIP | Deklaracja o dostępności | Prawa autorskie

gov.pl

Strony dostępne w domenie www.gov.pl mogą zawierać adresy skrzynek mailowych. Użytkownik korzystający z odnośnika będącego adresem e-mail zgadza się na przetwarzanie jego danych (adres e-mail oraz dobrowolnie podanych danych) w celu przesłania odpowiedzi na przesłane pytania. Szczegóły przetwarzania danych przez każdą z jednostek znajdują się w ich politykach przetwarzania danych osobowych.

Wszystkie treści publikowane w serwisie są udostępniane na licencji [Creative Commons Uznanie Autorstwa 3.0 Polska](#), o ile nie jest to stwierdzone inaczej.